



FIVB

---

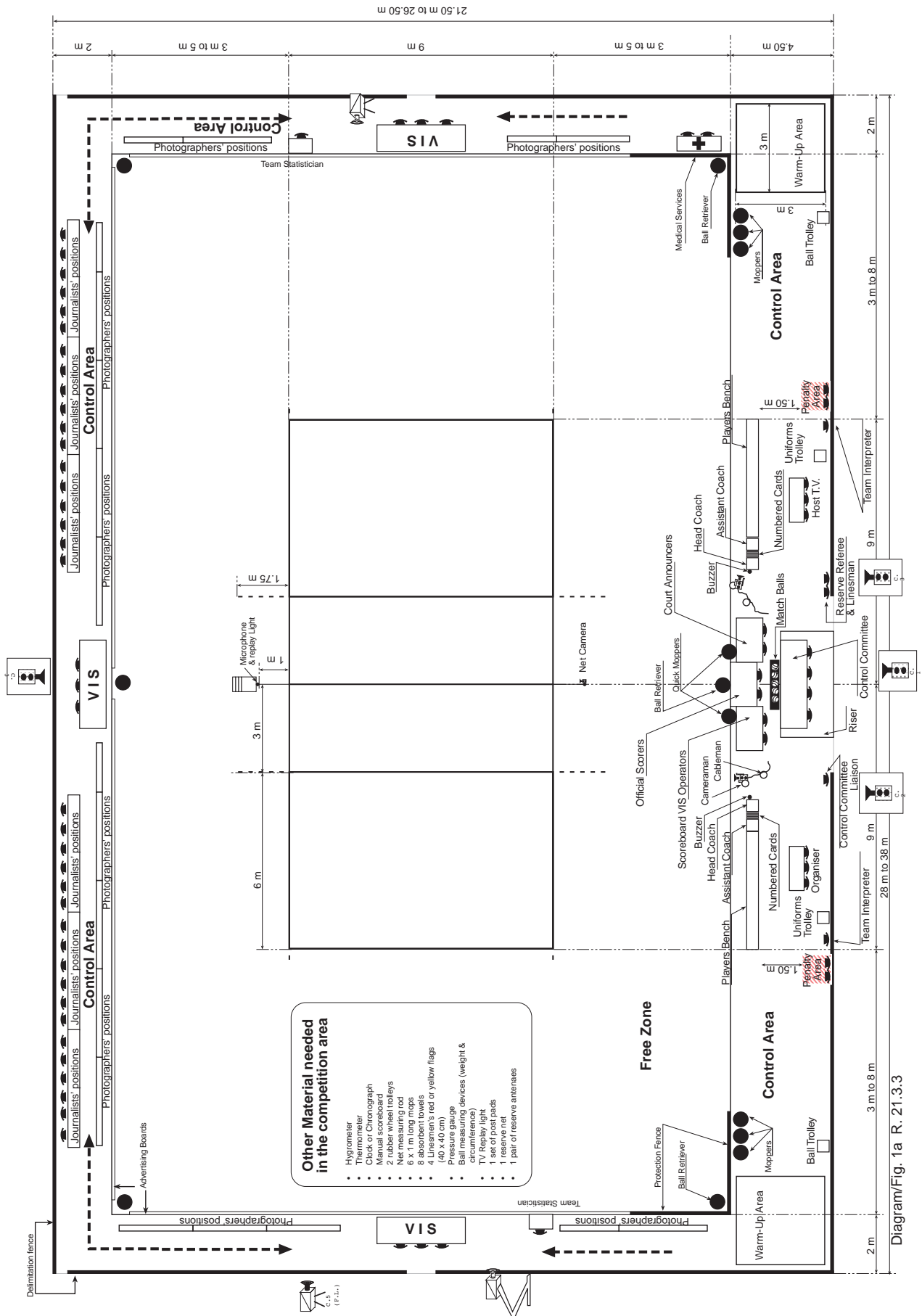
# SECTION III

# DIAGRAMS



FIVB

COMPETITION AREA / AIRE DE COMPETITION

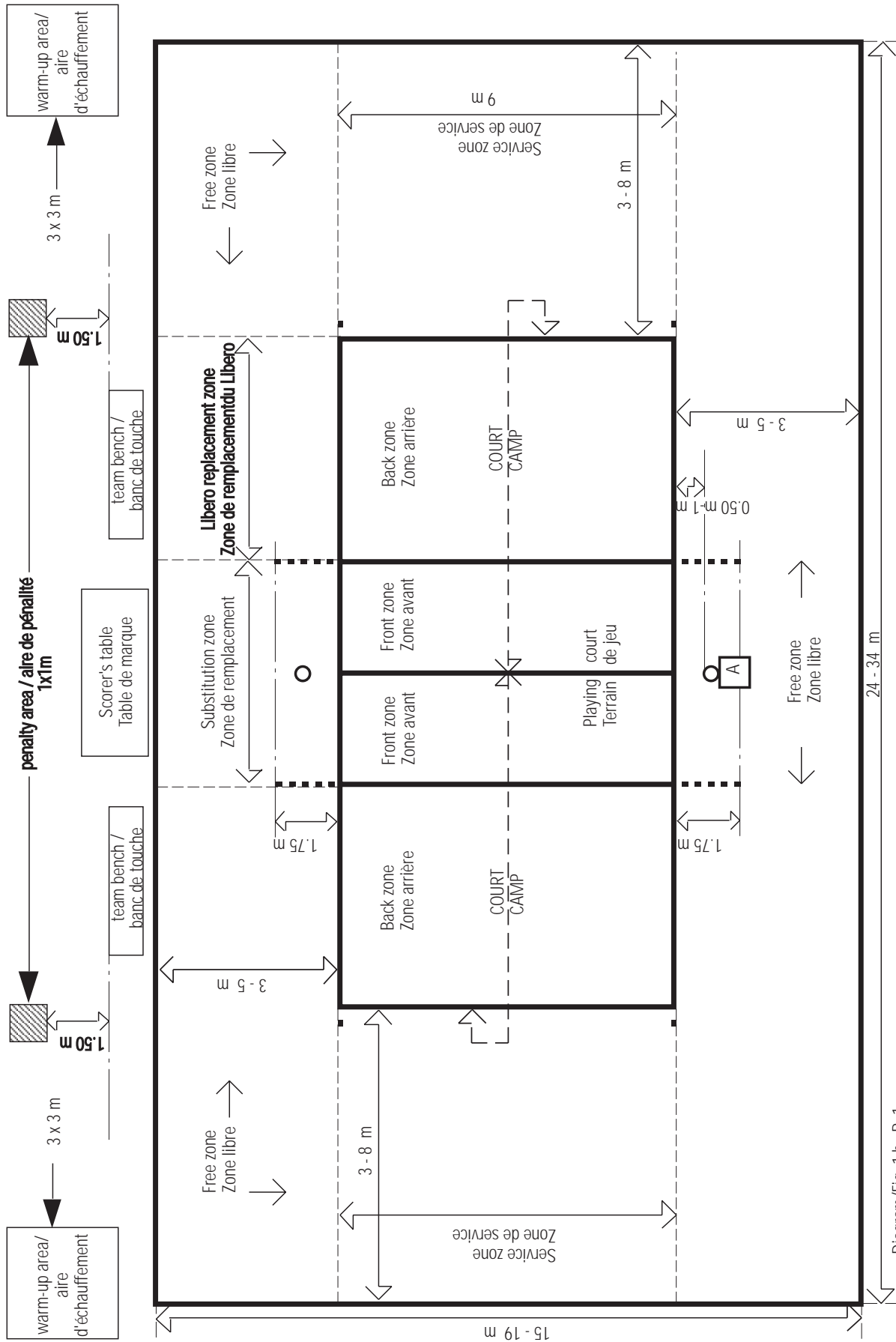


Diagram/ Fig. 1a R. 21.3.3



FIVB

# THE PLAYING AREA / L'AIRE DE JEU

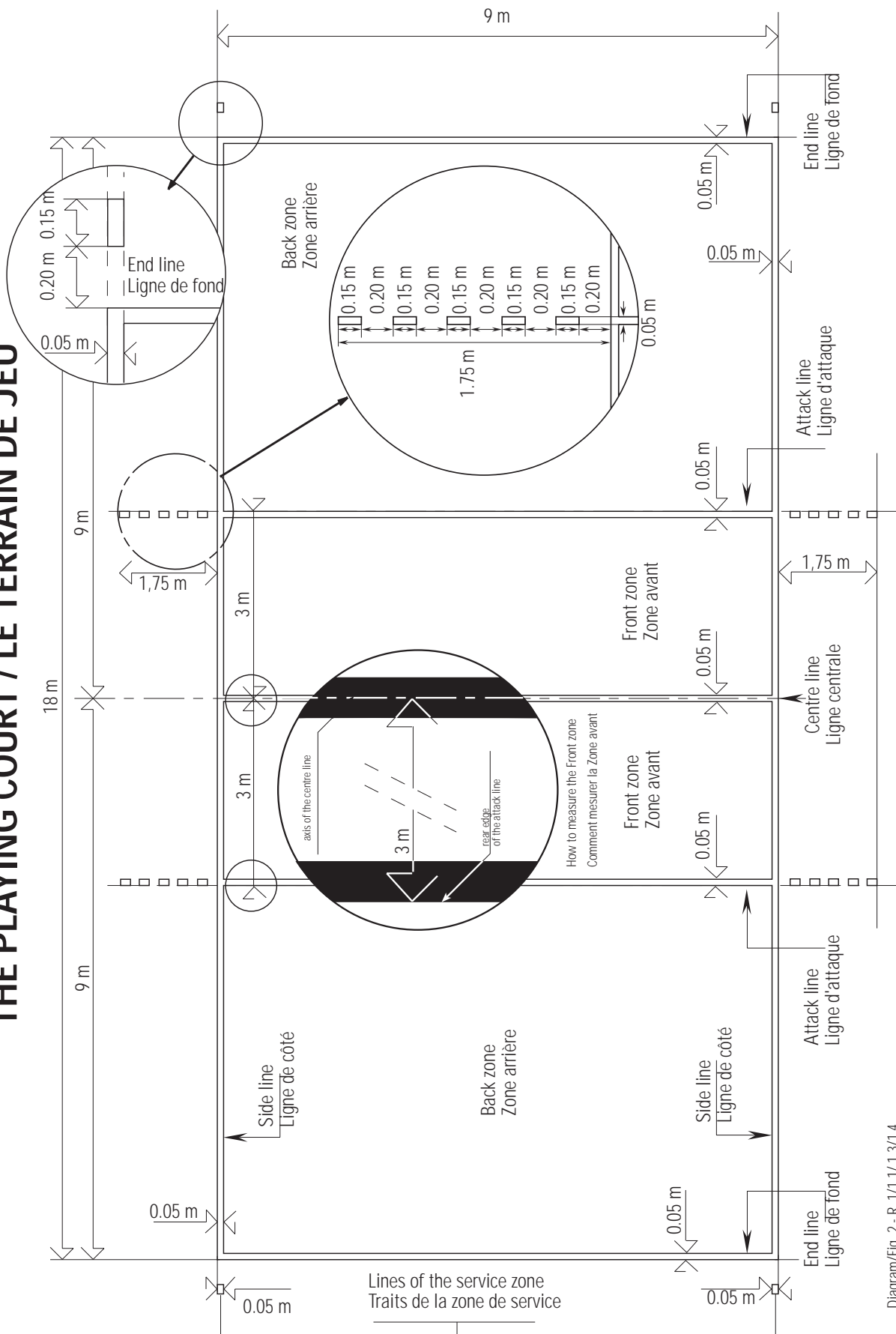


Diagram/fig. 1.b R. 1



FIVB

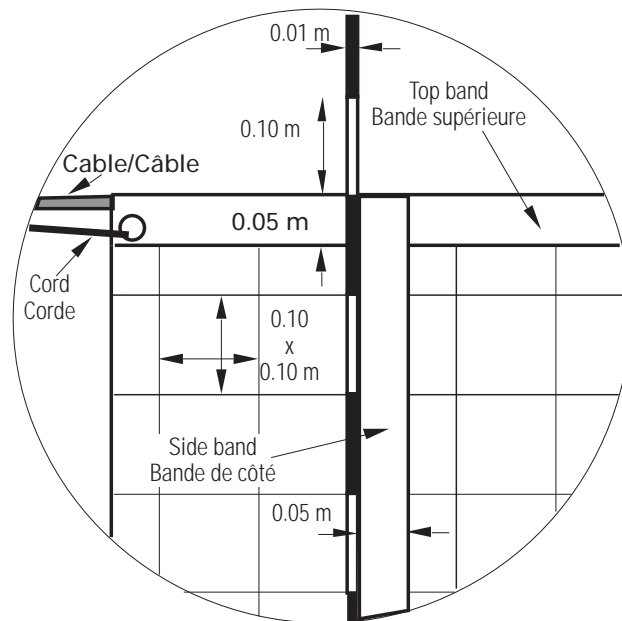
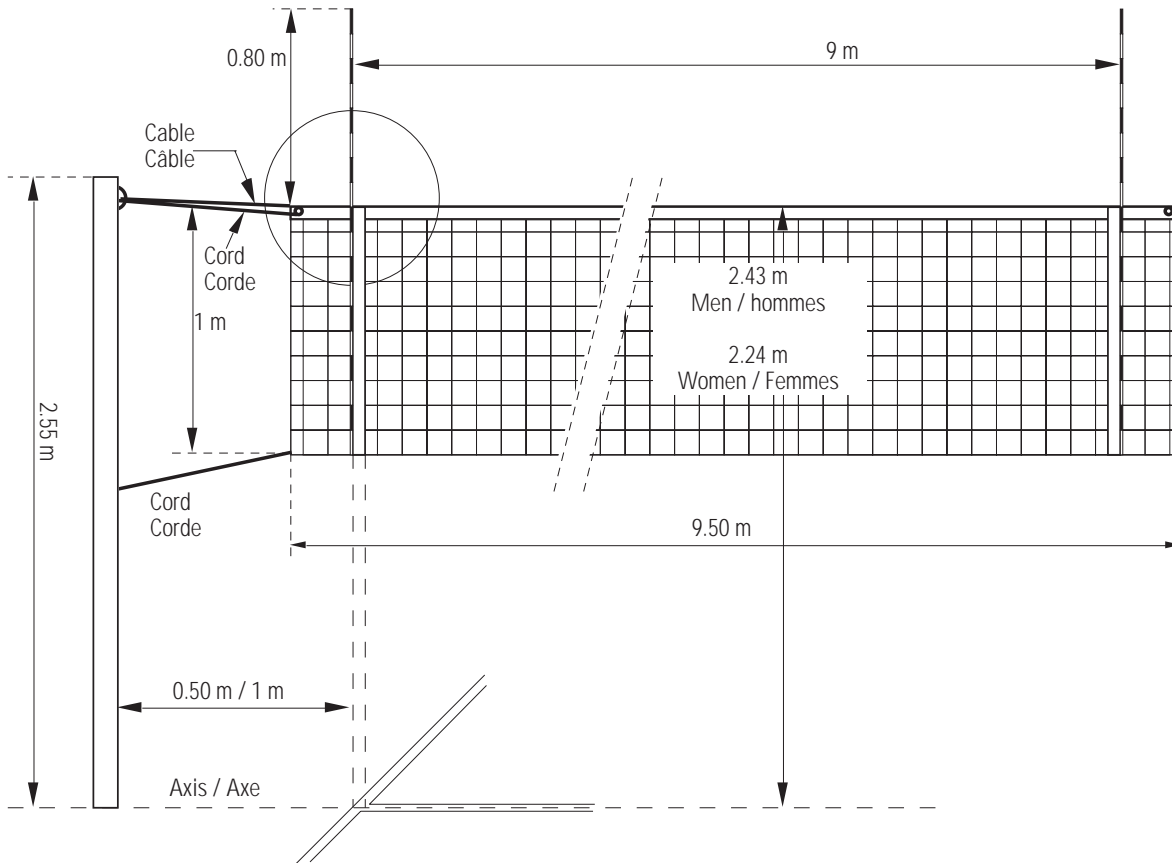
# THE PLAYING COURT / LE TERRAIN DE JEU



Diagram/fig. 2 - R. 1/1.1/1.3/1.4.



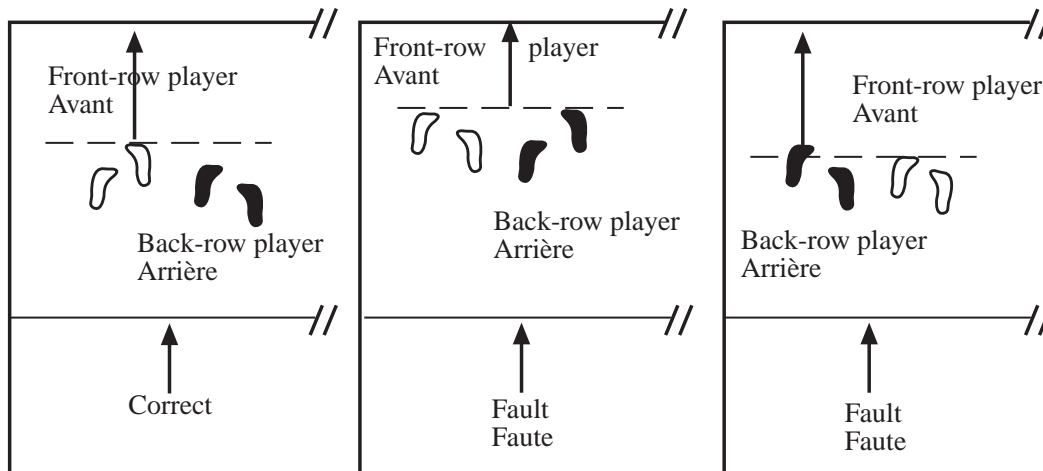
# DESIGN OF THE NET / DESSIN DU FILET



Diagram/Fig. 3 - R.2.

## POSITION OF PLAYERS

Example A : Determination of the positions between a front-row player and the corresponding back-row player

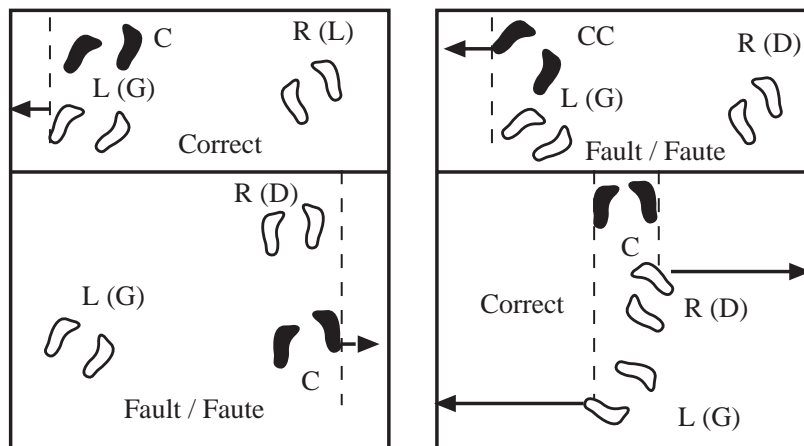


## POSITION DES JOUEURS

Exemple A : Détermination des positions entre un joueur avant et son arrière correspondant

Example B : Determination of the positions between players of the same row

Exemple B : Détermination des positions entre les joueurs de la même ligne



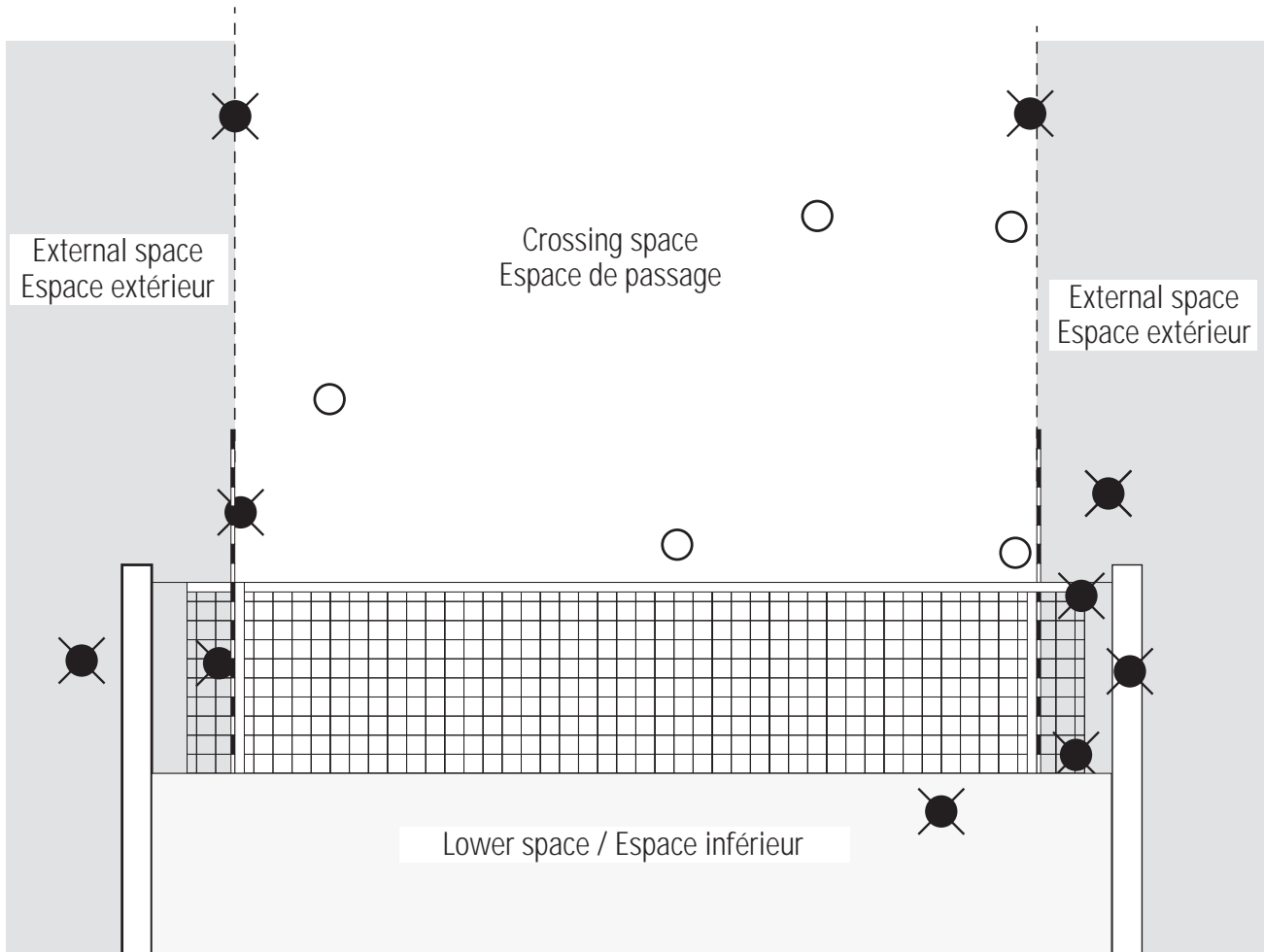
- C = Centre player / Joueur centre
- R(D) = Right player / Joueur droit
- L(G) = Left player / Joueur gauche



FIVB

# BALL CROSSING THE VERTICAL PLANE OF THE NET TO THE OPPONENT COURT

## BALLON TRAVERSANT LE PLAN VERTICAL DU FILET EN DIRECTION DU CAMP ADVERSE



= Fault / Faute



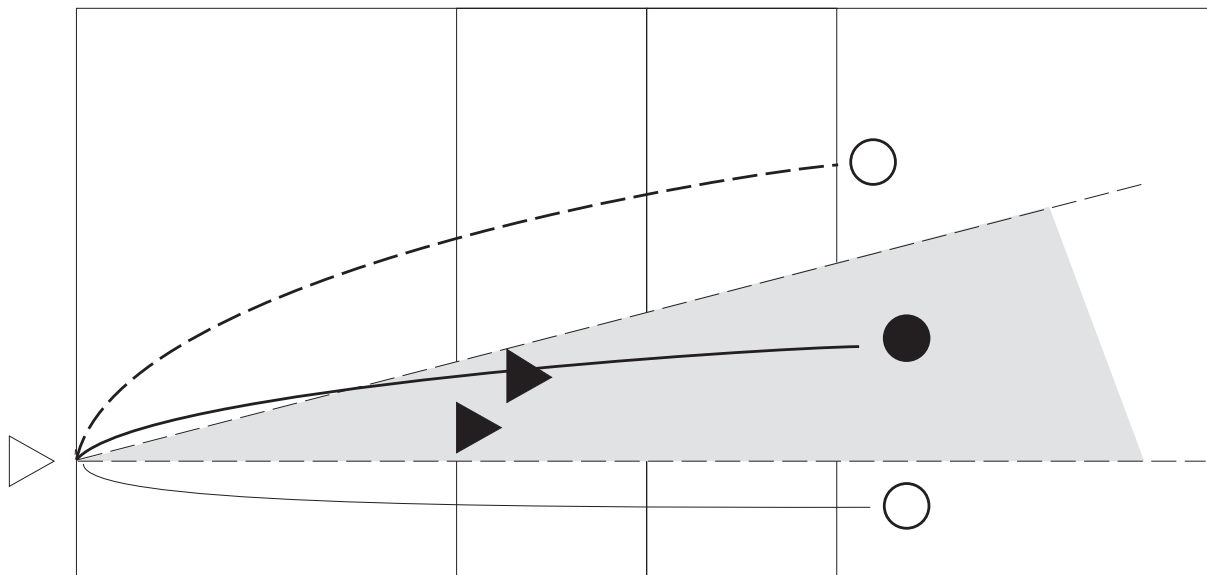
= Correct crossing / Passage correct

Diagram / Fig. 5 - R. 2.4/9.4/11.1



FIVB


## COLLECTIVE SCREEN ECRAN COLLECTIF



- = Correct
- = Fault / Faute

Diagram / Fig. 6 R. 13.5.2

## COMPLETED BLOCK CONTRE EFFECTIF




Ball above the net

Le ballon est au-dessus du filet



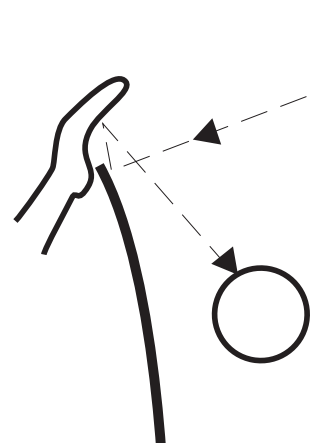
Ball lower than the top of the net

Le ballon est en-dessous du bord supérieur du filet



Ball touches the net

Le ballon touche le filet



Ball bounces off the net

Le ballon rebondit sur le filet

Diagram / Fig. 8 R. 15.1.3





FIVB

# BACK ROW PLAYER'S ATTACK ATTAQUE D'UN ARRIERE

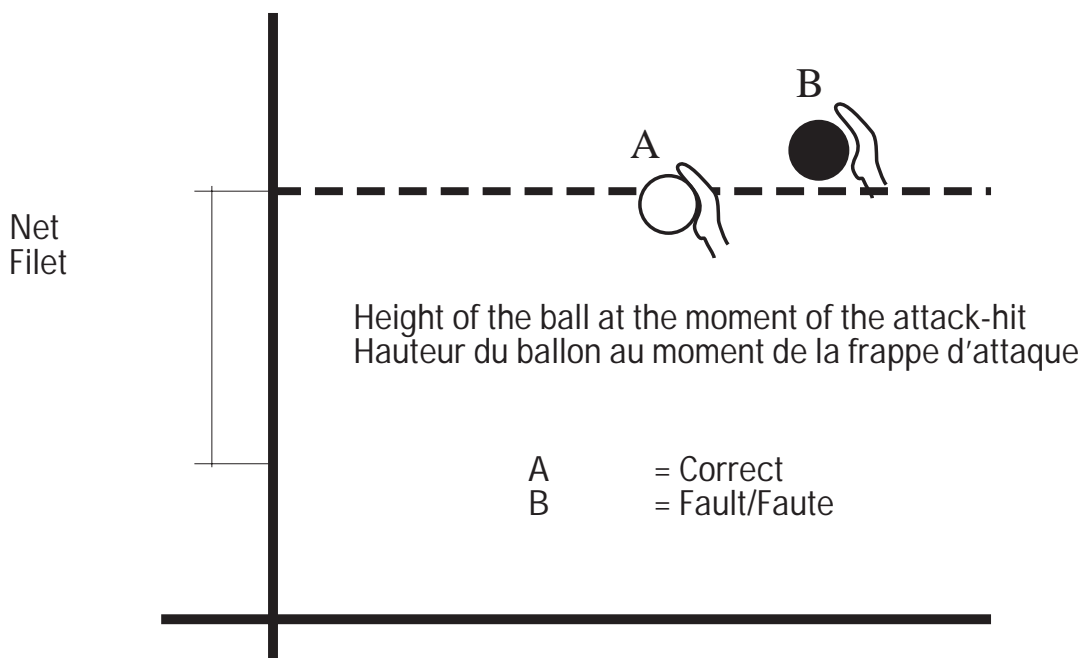
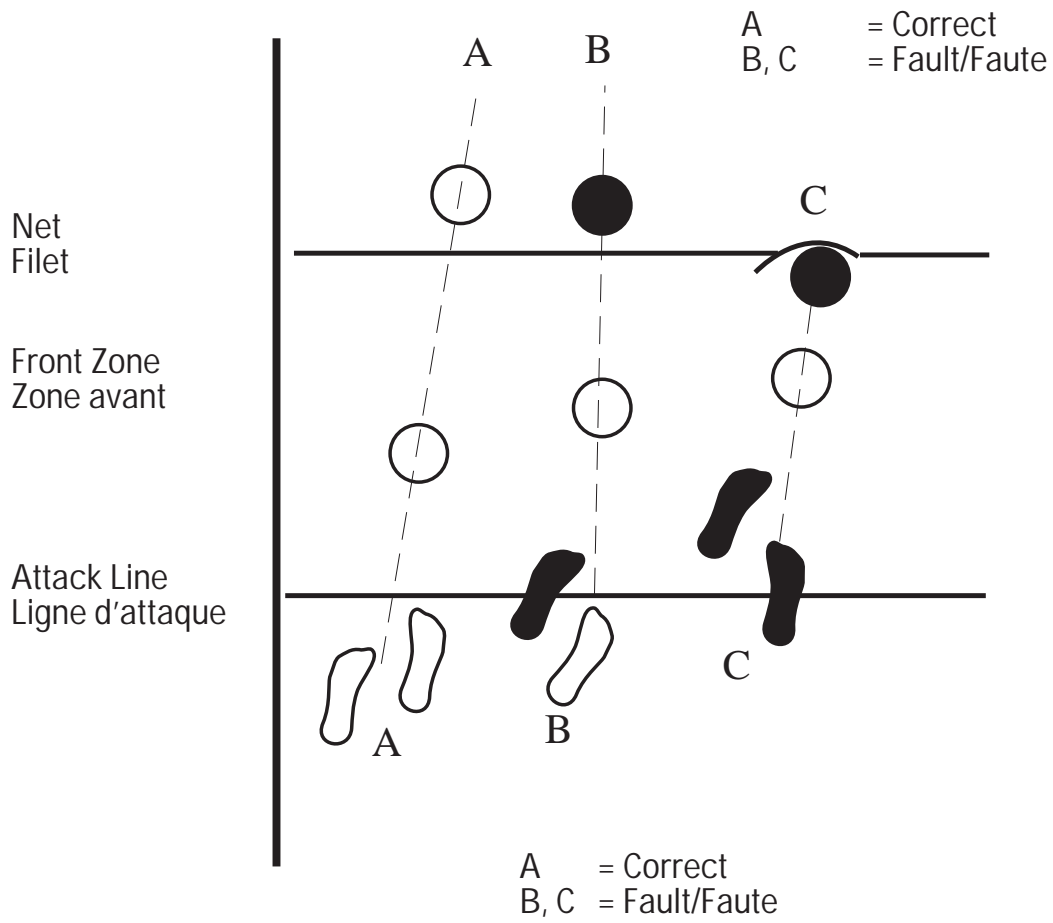


Diagram / Fig. 7 - R. 14.2



FIVB

MISCONDUCT SANCTION SCALE

CATEGORIES	OCCURRENCE (for a team)	OFFENDER	SANCTION	CARDS	CONSEQUENCE
RUDE CONDUCT	• First	Any member	Penalty	Yellow	Loss of Rally
	• Second	Same member	Expulsion	Red	Shall leave the playing area and stay behind the bench in the Penalty Area for the remainder of the set
	• Third	Same member	Disqualification	Red + Yellow jointly	Shall leave the Competition Control Area for the rest of the match
OFFENSIVE CONDUCT	• First	Any member	Expulsion	Red	Shall leave the playing area and stay behind the bench in the Penalty Area for the remainder of the set
	• Second	Same Member	Disqualification	Red + Yellow jointly	Shall leave the Competition Control Area for the rest of the match
AGGRESSION	• First	Any member	Disqualification	Red + Yellow jointly	Shall leave the Competition Control Area for the rest of the match
<b>DELAY SANCTION SCALE</b>					
DELAY	• First	Any member of the team	Delay Warning	Hand Signal N° 25 with no card	Prevention - No penalty
	• Second (and subsequents)	Any member of the team	Delay Penalty	Hand signal N° 25 with yellow card	Loss of rally

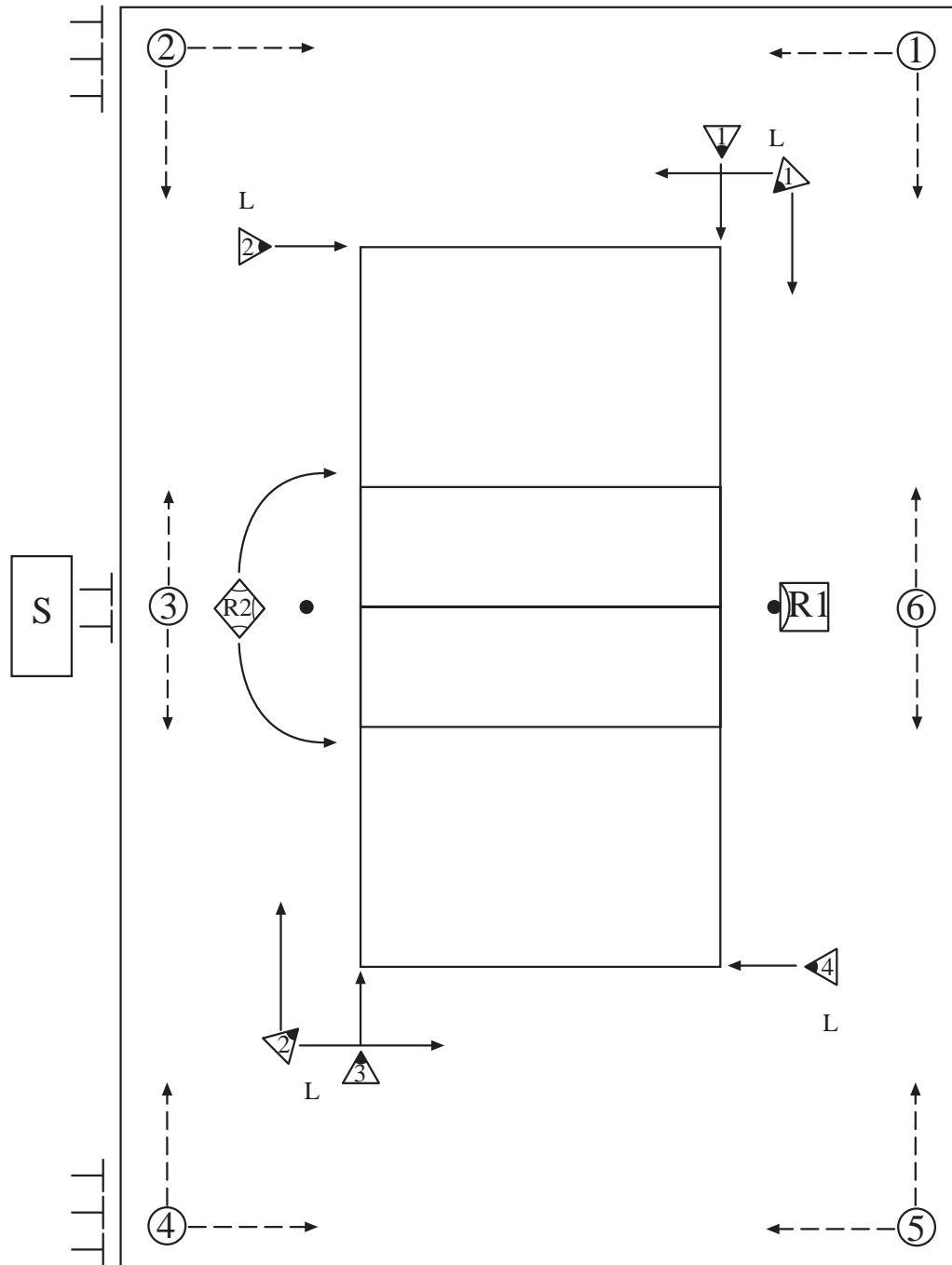
ECHELLE DES SANCTIONS POUR MECONDUITE

CATEGORIES	OCCURRENCE (dans une équipe)	AUTEUR	SANCTION	CARTONS	CONSEQUENCE
CONDUITE GROSSIERE	• Première	Un joueur quelconque	Pénalité	Jaune	Perte de l'échange de jeu
	• Seconde	Le même joueur	Expulsion	Rouge	Doit quitter l'aire de jeu et demeurer derrière le banc dans la zone de Pénalisation pour le reste du set
	• Troisième	Le même joueur	Disqualification	Rouge + Jaune ensemble	Doit quitter l'Aire de contrôle de la Compétition pour le reste du match
CONDUITE INJURIEUSE	• Première	Un joueur quelconque	Expulsion	Rouge	Doit quitter l'aire de jeu et demeurer derrière le banc dans la zone de Pénalisation pour le reste du set
	• Seconde	Le même joueur	Disqualification	Rouge + Jaune ensemble	Doit quitter l'Aire de contrôle de la Compétition pour le reste du match
AGRESSION	• Première	Un joueur quelconque	Disqualification	Rouge + Jaune ensemble	Doit quitter l'Aire de contrôle de la Compétition pour le reste du match
<b>ECHELLE DES SANCTIONS POUR RETARD</b>					
RETARD	• Première	Un joueur de l'équipe	Avertissement pour retard	Signal N° 25 sans carton	Prévention - Pas de pénalisation
	• Seconde (et suivantes)	Un joueur de l'équipe	Pénalité pour retard	Signal N° 25 avec carton jaune	Perte de l'échange de jeu



FIVB

# LOCATION OF THE REFEREEING CORPS AND THEIR ASSISTANTS EMPLACEMENT DU CORPS ARBITRAL ET DE LEURS ASSISTANTS



●R1 = First Referee / Premier arbitre

◆R2 = Second Referee / Second arbitre

S = Scorer / Marqueur

▶ = Linesjudges / Juges de ligne (numbers 1-4 or 1-2 / numérotés 1-4 ou 1-2)

④ = Ball Retrievers / Ramasseurs de ballon (numbers 1-6 / numérotés 1-6)

—| = Floor Moppers / Balayeurs et Essuyeurs

Diagram / Fig. 10 - R 3.3 / 22-26



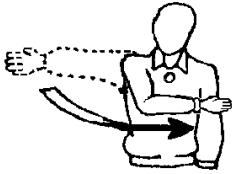

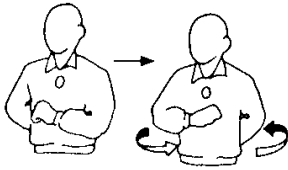


FIVB

## REFEREES' OFFICIAL HAND SIGNALS

Diagram 11, 1 to 5

## GESTES OFFICIELS DES ARBITRES

Fig. 11, 1 à 5

Situations to be indicated	Hand signals to be executed by	Gestes à exécuter par	Faits à signaler
	First referee <b>F</b> Second referee <b>S</b>	le premier arbitre le second arbitre	
Authorisation to serve  R. 13.3	<b>F</b>  Move the hand to indicate the direction of service	<b>1</b>  	Autorisation de servir  R. 13.3
Team to serve  R. 22.2.3.1	<b>F</b> <b>S</b>  Extend the arm to the side of team that will serve	<b>2</b>  	Equipe au service  R. 22.2.3.1
Change of courts  R. 19.2	<b>F</b>  Raise the forearms front and back and twist them around the body	<b>3</b>  	Changement de terrain  R. 19.2
Time-out  R. 16.4	<b>F</b> <b>S</b>  Place the palm of one hand over the fingers of the other, held vertically (forming a T).	<b>4</b>  	Temps-mort  R. 16.4
Substitution  R. 16.5	<b>F</b> <b>S</b>  Circular motion of the forearms around each other	<b>5</b>  	Remplacement  R. 16.5








FIVB

## REFEREES' OFFICIAL HAND SIGNALS

Diagram 11, 6 to 10

## GESTES OFFICIELS DES ARBITRES

Fig. 11, 6 à 10

Situations to be indicated	Hand signals to be executed by		Gestes à exécuter par		Faits à signaler
	First referee	F	le premier arbitre		
		S	le second arbitre		
Misconduct penalty  R. 21.3.1	F	6		Montrer une carte jaune pour la pénalisation	Conduite incorrecte pénalisation  R. 21.3.1
Expulsion  R. 21.3.2	F	7		Montrer une carte rouge pour l'expulsion.	Expulsion  R. 21.3.2
Disqualification  R. 21.3.3	F	8		Montrer les deux cartes ensemble pour la disqualification	Disqualification  R. 21.3.3
End of set (or match)  R. 6.2 R. 6.3	F S	9		Croiser les avant-bras devant la poitrine, les mains ouvertes.	Fin du set (ou match)  R. 6.2 R. 6.3
Ball not tossed or released at the service hit.  R. 13.4.1	F	10		Lever le bras tendu, la paume de la main vers le haut.	Ballon non lancé ou lâché pendant la frappe de service.  R. 13.4.1








FIVB

## REFEREES' OFFICIAL HAND SIGNALS

Diagram 11, 11 to 15

## GESTES OFFICIELS DES ARBITRES

Fig. 11, 11 à 15

Situations to be indicated	Hand signals to be executed by		Gestes à exécuter par		Faits à signaler
	First referee	Second referee	le premier arbitre	le second arbitre	
Delay in service  R. 13.4.3	F		<b>11</b> 		Retard dans le service.  R. 13.4.3
Blocking fault  15.6 or screening R. 13.5	F	S	<b>12</b> 		Faute du bloc.  R. 15.6 ou écran R. 13.5
Positional or rotation fault  R. 7.5 or R. 7.7	F	S	<b>13</b> 		Faute de position ou de rotation.  R. 7.5 ou R. 7.7
Ball "in"  R. 9.3	F	S	<b>14</b> 		Ballon "dedans" (in)  R. 9.3
Ball "out"  R. 9.4	F	S	<b>15</b> 		Ballon "dehors" (out)  R. 9.4






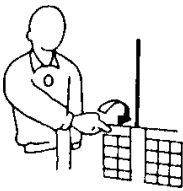

FIVB

## REFEREES' OFFICIAL HAND SIGNALS

Diagram 11, 16 to 20

## GESTES OFFICIELS DES ARBITRES

Fig. 11, 16 à 20

Situations to be indicated	Hand signals to be executed by		Gestes à exécuter par		Faits à signaler
	First referee	F	le premier arbitre		
	Second referee	S	le second arbitre		
Catch  R. 10.3.3	F	<b>16</b>		Lever lentement l'avant-bras, la paume de la main vers le haut.	Tenu  R. 10.3.3
Double contact  R. 10.3.4	F	<b>17</b>		Lever deux doigts écartés.	Double touche  R. 10.3.4
Four hits  R. 10.3.1	F	<b>18</b>		Lever quatre doigts écartés.	Quatre touches  R. 10.3.1
Net touched by a player  R. 12.4.4	F S	<b>19</b>		Toucher le bord supérieur du filet ou son côté, selon la faute.	Filet touché par un joueur  R. 12.4.4
Reaching beyond the net  R. 12.4.1	F	<b>20</b>		Placer une main au dessus du filet, paume vers le bas.	Franchissement par dessus le filet  R. 12.4.1



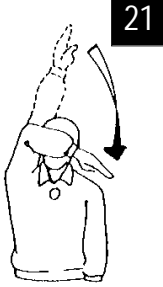




FIVB

## REFEREES' OFFICIAL HAND SIGNALS

Diagram 11, 21 to 25

## GESTES OFFICIELS DES ARBITRES

Fig. 11, 21 à 25

Situations to be indicated	Hand signals to be executed by	Gestes à exécuter par	Faits à signaler
Attack hit fault by a back-row player or on the opponent's service  R. 14.3.3 R. 14.3.4	First referee <b>F</b> Second referee <b>S</b>  Make a downward motion with the forearm, hand open	le premier arbitre le second arbitre   Effectuer un mouvement de haut en bas avec l'avant-bras, la main ouverte.	Faute d'attaque d'un arrière ou sur le service adverse  R. 14.3.3 R. 14.3.4
Penetration into the opponent's court or ball crossing the lower space.  R. 12.2.2.2 R. 9.4.5	<b>F</b> <b>S</b>  Point to the centre line.	 Montrer du doigt la ligne centrale	Pénétration dans le camp adverse ou ballon franchissant l'espace sous le filet.  R. 12.2.2 R. 9.4.5
Double fault and replay  R. 6.1.1.2 R. 10.1.2.3	<b>F</b>  Raise both thumbs vertically.	 Lever verticalement les deux pouces.	Double faute et échange à rejouer  R. 6.1.1.2 R. 10.1.2.3
Ball touched	<b>F</b> <b>S</b>  Brush with the palm of one hand the fingers of the other, held vertically.	 Frotter avec la paume d'une main les doigts de l'autre placée en position verticale	Ballon touché.
Delay warning R. 17.2.2  Delay penalty R. 17.2.3	<b>F</b> Cover the right wrist with open left hand, palm facing referee (warning) or point the wrist with yellow card (penalty).	<b>25</b> Penalty Warning  Couvrir le poignet droit avec la main gauche ouverte, paume face à soi (avertissement) ou pointer le poignet avec le carton jaune (pénalisation).	Avertissement pour retard de jeu R. 17.2.2  Pénalisation pour retard de jeu R. 17.2.3





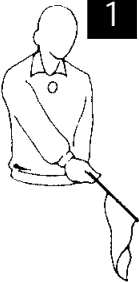


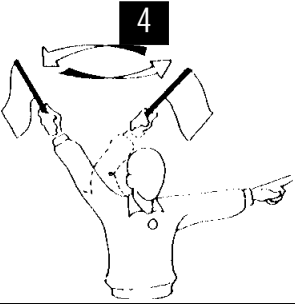

FIVB

# LINEJUDGES' OFFICIAL FLAG SIGNALS

Diagram 12, 1 to 5

# GESTES OFFICIELS DES JUGES DE LIGNE

Fig. 12, 1 à 5

Situations to be indicated	Flag signals to be executed by		Signaux à exécuter par	Faits à signaler
	Linejudge	<b>L</b>		
Ball "in"  R. 9.3	<b>L</b>		<b>1</b>  Abaisser le fanion.	Ballon "dedans" (in)  R. 9.3
Ball "out"  R. 9.4.1	<b>L</b>		<b>2</b>  Lever le fanion.	Ballon "dehors" (out)  R. 9.4.1
Ball touched  R. 26.2.2	<b>L</b>		<b>3</b>  Lever le fanion et toucher le dessus avec la paume de la main libre.	Ballon touché  R. 26.2.2
Ball out or server's foot fault  R. 9.4.2, 9.4.3, 9.4.4 & R. 13.4.2	<b>L</b>		<b>4</b>  Agiter le fanion au-dessus de la tête et montrer du doigt l'antenne ou la ligne de fond.	Ballon hors jeu ou faute de pied au service.  R. 9.4.2, 9.4.3, 9.4.4 & R. 13.4.2
Judgement impossible	<b>L</b>		<b>5</b>  Lever et croiser les deux avant-bras et mains devant la poitrine.	Jugement impossible